

Prüfbericht

Tourist-Information Info-Center Westerland

Ausgabe für Menschen mit Gehbehinderung und Rollstuhlfahrer



Prüfergebnis

Das **Tourist-Information Info-Center Westerland** wurde am 24.03.2014 durch einen zertifizierten Erheber evaluiert und durch die Prüfstelle mit dem Zertifikat

„Barrierefreiheit geprüft“

Teilweise barrierefrei für Menschen mit Gehbehinderung (die zeitweise auch auf einen nicht motorisierten Rollstuhl oder eine Gehhilfe angewiesen sein können)



ausgezeichnet und darf das Kennzeichen von **Juli 2014 bis Juni 2017** führen.

Kriterien

Die Kennzeichnung „**Barrierefreiheit geprüft – teilweise barrierefrei für Menschen mit Gehbehinderung (Menschen die zeitweise auch auf einen nicht motorisierten Rollstuhl oder eine Gehhilfe angewiesen sein können)**“ bedeutet u.a.:





- alle Durchgänge haben eine **Mindestbreite von 70 cm**,
- alle Räume und Einrichtungen sind **stufenlos** oder mit **maximal einer Stufe** (max. Höhe von 21 cm) zu erreichen.

Zudem haben die Mitarbeiter des Betriebs eine **Schulung** zum Thema „**Barrierefreiheit – Komfort- und Qualitätsmerkmal für Alle**“ besucht und es liegen ausführliche Daten zur Zugänglichkeit des gesamten Angebotes vor. Diese Daten wurden von **externen, speziell geschulten Erhebern** vor Ort evaluiert. Es handelt sich somit um **keine** Selbsteinschätzung des Betriebs.

Für folgende Bereiche wurden die detaillierten Erhebungsdaten aufbereitet und können von Ihnen genutzt werden. Bitte entscheiden Sie selbst, ob die Zugänglichkeit für **Ihre Anforderungen** ausreicht.

1. Eingang / Zugang zum Gebäude
2. Kundenraum mit Schalter






Überblick über den Grad der Erfüllung der einzelnen Stufen

		Zu erfüllende Kriterien für die jeweilige Stufe	Erfüllte Kriterien	Erfüllungsgrad
	Teilweise barrierefrei für Menschen mit Gehbehinderung (Stufe 1)	3	3	100%
	Barrierefrei für Menschen mit Gehbehinderung (Stufe 2)	7	6	96 %
	Teilweise barrierefrei für Rollstuhlfahrer (Stufe 1)	5	4	80 %
	Barrierefrei für Rollstuhlfahrer (Stufe 2)	7	5	71%

Überblick über das Prüfergebnis






Alle Teilbereiche, die von Kunden und Gästen genutzt werden, erfüllen die Qualitätskriterien der Kennzeichnung „**Barrierefreiheit geprüft– teilweise barrierefrei für Menschen mit einer Gehbehinderung**“.

Für folgende Bereiche wurden die detaillierten Erhebungsdaten aufbereitet und können von Ihnen genutzt werden. Bitte entscheiden Sie selbst, ob die Zugänglichkeit für **Ihre Anforderungen** ausreicht.

<div style="display: flex; align-items: center;"> <div style="border: 1px solid black; padding: 5px; margin-right: 10px;"> Barrierefreiheit geprüft </div>  </div>						
Teilergebnis: Eingang Gebäude		✓	✓	-	-	
Teilergebnis: Kundenraum mit Schalter		✓	-	✓	-	
✓ zeigt an, dass die Kriterien für den Teilbereich erfüllt werden - zeigt an, dass die Anforderung der jeweilige Stufe für den Teilbereich nicht erfüllt sind	Stufe	1	2	1	2	

Die Tourist-Information Info-Center Westerland

Die Detailangaben der Erhebung finden Sie in der folgenden Tabelle.

<div style="display: flex; align-items: center;"> <div style="border: 1px solid black; padding: 5px; margin-right: 10px;"> Barrierefreiheit geprüft </div>  </div>							
Teilergebnis: Tourist-Information		✓	-	-	-		
In Rosa hinterlegt: Anforderung zur Erreichung der jeweiligen Stufe und für die Personengruppe ✓ zeigt an, dass das Kriterium erfüllt wird - zeigt an, dass die Anforderung der jeweilige Stufe nicht erfüllt ist	Stufe	1	2	1	2		
Eingang zur Tourist-Information							206 Tür
Der Eingang ist stufenlos bzw. hat maximal eine Stufe. Die Stufe darf max. eine Höhe von 21 cm haben.	G1,G2	✓	✓			Eine Schwelle von 1,5 cm	206.108
Es dürfen keine Stufen vorhanden sein. Schwellen dürfen max. 2 cm hoch sein.	R1,R2			✓	✓	Eine Schwelle von 1,5 cm	206.108
Eingangstür Tourist-Information							206 Tür
Die Tür darf keine Karussell- oder Rotationstür sein.	G2,R2		✓		✓	keine	206.101
Die schmalste Durchgangsbreite darf nicht weniger als 70 cm betragen.	G1	✓				80 cm	206.103
Die schmalste Durchgangsbreite darf nicht weniger als 80 cm betragen.	G2		✓			80 cm	206.103

Barrierefreiheit geprüft
Prüfbericht für Tourist-Information Info-Center Westerland 7/8

Die schmalste Durchgangsbreite darf nicht weniger als 90 cm betragen.	R1,R2			-	-	80 cm	206.103
Wie wird die Tür geöffnet?						Mit eigenem Kraftaufwand	206.104
Die Bewegungsfläche auf der Seite, in welche die Tür aufschlägt, muss mind. 120 cm x 120 cm groß sein.	G2		✓			213 cm x 201 cm	206.107
Die Bewegungsfläche auf der Seite, in welche die Tür aufschlägt, muss mind. 150 cm x 150 cm groß sein.	R1,R2			✓	✓	213 cm x 201 cm	206.107
Kundenraum						IST-Zustand	109 Raum
Die schmalste Durchgangsbreite des Raumes darf nicht weniger als 70 cm betragen.	G1	✓				123 cm	109.201
Die schmalste Durchgangsbreite des Raumes darf nicht weniger als 80 cm betragen.	G2		✓			123 cm	109.201
Die schmalste Durchgangsbreite des Raumes darf nicht weniger als 90 cm betragen.	R1,R2			✓	✓	123 cm	109.201
Sitzbereiche							Prüfnummer
Sind Sitzgelegenheiten vorhanden?						ja	109.209
Verkauf- und Informationsbereich / Counter / Rezeption							105 Schalter/ Tresen
Der Kassendurchgang ist mind. 70 cm breit.	G1					Nicht anwendbar	105.106
Der Kassendurchgang ist mind. 80 cm breit.	G2					Nicht anwendbar	105.106
Der Kassendurchgang ist mind. 90 cm breit.	R1,R2					Nicht anwendbar	105.106
Die Bewegungsfläche vor dem Schalter/Tresen/Kasse ist mind. 120 cm x 120 cm groß.	G2		✓			214 cm x 287 cm	105.104
Die Bewegungsfläche vor dem Schalter/Tresen/Kasse ist mind. 150 cm x 150 cm groß.	R1,R2			✓	✓	214 cm x 287 cm	105.104
Der Schalter/Tresen/Kasse darf höchstens 80 cm (Oberkante) hoch sein oder es ist eine	G2,R2			-	-	96 cm - 120 cm	105.108/.109

Barrierefreiheit geprüft
Prüfbericht für Tourist-Information Info-Center Westerland 8/8

andere, gleichwertige Möglichkeit der Kommunikation im Sitzen vorhanden.						Alternative Möglichkeit nicht vorhanden	
Treppe im Info-Center (zweiter Teilbereich Kundenraum) nicht bewertungsrelevant							202 Treppe, Schwelle
Der Eingang ist stufenlos bzw. hat maximal eine Stufe. Die Stufe darf max. eine Höhe von 21 cm haben.	G1,G2	-	-			drei Schwellen/Stufen von 20 cm	202.101
Es dürfen keine Stufen vorhanden sein. Schwellen dürfen max. 2 cm hoch sein.	R1,R2			-	-	drei Schwellen/Stufen von 20 cm	202.101
Gibt es einen Handlauf?						Ja, einseitig	202.103

Fotos:

