

## Prüfbericht

# Tourist-Information Info-Center Westerland

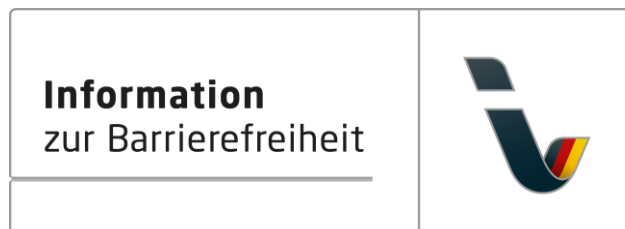
## Ausgabe für Menschen mit einer Sehbehinderung und blinde Menschen



## Prüfergebnis

Die **Tourist-Information Info-Center Westerland** wurde am 24.03.2014 durch einen zertifizierten Erheber evaluiert und durch die Prüfstelle mit dem  
Zertifikat

### „Information zur Barrierefreiheit“



ausgezeichnet und darf das Kennzeichen von **Juli 2014 bis Juni 2017** führen.

---

## Kriterien






Die Kennzeichnung „**Information zur Barrierefreiheit**“ bedeutet u.a.:

- alle Daten und Angaben zur Zugänglichkeit sind von externen Personen **detailliert** erhoben und **geprüft** worden
- Sie können sich auf alle Daten und Angaben **verlassen**






Zudem haben die Mitarbeiter des Betriebs eine **Schulung** zum Thema „**Barrierefreiheit – Komfort- und Qualitätsmerkmal für Alle**“ besucht und es liegen ausführliche Daten zur Zugänglichkeit des gesamten Angebotes vor. Diese Daten wurden von **externen, speziell geschulten Erhebem** vor Ort evaluiert. Es handelt sich somit um **keine** Selbsteinschätzung des Betriebs.

## Überblick über das Prüfergebnis

Für folgende Bereiche wurden die detaillierten Erhebungsdaten aufbereitet und können von Ihnen genutzt werden. Bitte entscheiden Sie selbst, ob die Zugänglichkeit für **Ihre Anforderungen** ausreicht.






<div style="display: flex; align-items: center;"> <div style="border: 1px solid black; padding: 5px; margin-right: 10px;"> <b>Information</b> zur Barrierefreiheit         </div>  </div>						
<b>Teilergebnis: Eingang</b>		-	-	-	-	
<b>Teilergebnis: Kundenraum</b>		-	-	-	-	
<b>Teilergebnis: Beschilderung</b>		✓	✓		-	

## Die Eingänge zur Tourist-Information Info-Center Westerland

<div style="border: 1px solid black; padding: 5px; display: inline-block;"> <b>Information</b> zur Barrierefreiheit         </div> 							
<b>Teilergebnis: Wege zum Eingang, Tür</b>		-	-	-	-		
<b>In Rosa hinterlegt:</b> Anforderung zur Erreichung der jeweiligen Stufe und für die Personengruppe  ✓ zeigt an, dass das Kriterium erfüllt wird - zeigt an, dass die Anforderung der jeweilige Stufe nicht erfüllt ist	<b>Stufe</b>	<b>1</b>	<b>2</b>	<b>1</b>	<b>2</b>		
<b>Weg vom Gehweg zum Eingang</b>						<b>IST-Zustand</b>	<b>201 Weg außen</b>
Es muss eine gut sichtbare Gehwegbegrenzung vorhanden sein. (z.B. Rasenkantensteine)	S1,S2	-	-			nein	201.117
Es muss eine gut tastbare Gehwegbegrenzung vorhanden sein. (z.B. Rasenkantensteine)	B1,B2			-	-	nein	201.117
Die Breite des Weges beträgt mind. 120 cm. (Tol: 118 cm)	B2				✓	> 120 cm	201.101
Es müssen Leitstreifen als Bodenindikatoren vorhanden sein.	B2				-	nein	201.118
<b>Eingangsbereich</b>						<b>IST-Zustand</b>	<b>104 Eingang</b>
Der Eingangsbereich muss farblich kontrastierend zur Umgebung abgesetzt sein.	S2		✓			ja	104.102
Der Eingangsbereich muss hell und blendfrei ausgeleuchtet sein.	S2		✓			ja	104.103

Der Eingangsbereich muss durch einen taktil wahrnehmbaren Bodenbelagswechsel erkennbar sein.	B2				✓	ja	104.104
<b>Eingangstür</b>							<b>206 Tür</b>
Die Tür darf keine Karussell- oder Rotationstür sein.	S2,B2		✓		✓	nein	206.101
Die Tür bzw. der Türrahmen muss farblich kontrastierend zur Umgebung abgesetzt sein.	S2		✓			ja	206.105
Glastüren (ganz oder teilweise) müssen mit Sicherheitsmarkierungen gekennzeichnet sein.	S1,S2	✓	✓			ja	206.106
<b>Bedienelemente (Türgriff/Schalter)</b>							
Bedienelemente müssen visuell kontrastreich gestaltet sein.	S2		✓			ja	206.201
Bedienelemente müssen taktil erfassbar sein.	B2				✓	ja	206.203

## Die Tourist-Information Info-Center Westerland






<div style="border: 1px solid black; padding: 5px; display: inline-block;"> <b>Information</b> zur Barrierefreiheit         </div> 							
<b>Teilergebnis: Tourist-Information</b>		-	-	-	-		
<b>In Rosa hinterlegt:</b> Anforderung zur Erreichung der jeweiligen Stufe und für die Personengruppe  ✓ zeigt an, dass das Kriterium erfüllt wird	<b>Stufe</b>	<b>1</b>	<b>2</b>	<b>1</b>	<b>2</b>		

- zeigt an, dass die Anforderung der jeweilige Stufe nicht erfüllt ist							
<b>Flur/Weg/Gang</b>						<b>IST-Zustand</b>	<b>205 Flur Innen</b>
Der Flur/Weg/Gang muss hell und blendfrei ausgeleuchtet sein.	S2		-			nein	205.107
Der Flur/Weg/Gang muss farblich kontrastierend gestaltet sein.	S2		-			nein	205.108
Die Wand muss als Orientierungsleitlinie genutzt werden können.	B2				-	nein	205.110
Es dürfen keine Hindernisse vorhanden sein, z.B. in den Weg ragende Gegenstände etc.	S2,B2		✓		✓	keine	205.111
Der Weg ist visuell kontrastreich von der Umgebung abgesetzt.	S2		✓			ja	205.112
Es müssen gut tastbare Orientierungshilfen im Fußboden vorhanden sein, oder andere bauliche Elemente können als Orientierung genutzt werden.	B1,B2			-	-	nein	205.113
Leitstreifen müssen als Bodenindikatoren vorhanden sein.	S2,B2		-		-	nein	205.114
<b>Kundenraum</b>						<b>IST-Zustand</b>	<b>109 Raum</b>
Zwischen der Fußbodenstruktur und der angrenzenden Bodenstruktur muss ein visueller Kontrast bestehen.	S2		-			ja	109.203
Es muss ein taktiler Kontrast zwischen der Fußbodenstruktur und der angrenzenden Bodenstruktur bestehen, oder die Wand kann als Leitlinie genutzt werden.	B2				✓	ja	109.204/.206
Es dürfen keine Hindernisse vorhanden sein, z.B. in den Raum ragende Gegenstände etc.	S2,B2		✓		✓	keine	109.205
Es müssen gut tastbare Orientierungshilfen im Fußboden vorhanden sein.	B2				-	nein	109.207
<b>Schwelle/Stufe/Treppe</b>						<b>IST-Zustand</b>	<b>202 Schwelle</b>
Es muss ein mindestens einseitiger Handlauf vorhanden sein.	S2,B2		✓		✓	einseitig	202.103

Die Handläufe müssen am Anfang und am Ende der Treppenläufe mind. 30 cm waagrecht weitergeführt werden.	S2,B2		-		-	nein	202.104
Es müssen taktile Informationen zum Stockwerk am Anfang und am Ende der Treppenläufe vorhanden sein.	B2				-	nein	202.105
Mindestens die erste und letzte Stufe müssen eine mit der waagerechten und senkrechten Stufenfläche kontrastierende Kante aufweisen.	S1,S2	-	-			nein	202.106
Es muss ein visueller Kontrast zwischen dem Fußbodenbelag und Treppenauf- oder abgängen bestehen.	S2		-			nein	202.107
Es muss ein taktiler Kontrast zwischen dem Fußbodenbelag und Treppenauf- oder abgängen bestehen.	B2				✓	ja	202.108
Die Treppe muss hell und blendfrei ausgeleuchtet sein.	S2		✓			ja	202.109
<b>Tresen</b>							<b>105 Schalter/ Tresen</b>
Der Schalter/Tresen/Kasse muss hell ausgeleuchtet sein.	S2		✓			ja	105.101
Der Weg von der Eingangstür zum Schalter/Tresen, zur Kasse muss mit Leitstreifen als Bodenindikatoren gekennzeichnet sein.	B2				-	nein	105.102



## Die Beschilderung

							
<b>Teilergebnis: Beschilderung im ganzen Bereich der Tourist-Information</b>		✓	✓		-		
<b>In Rosa hinterlegt:</b> Anforderung zur Erreichung der jeweiligen Stufe und für die Personengruppe  ✓ zeigt an, dass das Kriterium erfüllt wird - zeigt an, dass die Anforderung der jeweilige Stufe nicht erfüllt ist	<b>Stufe</b>	1	2	1	2		
<b>Beschilderung</b>						<b>IST-Zustand</b>	<b>212 Beschilderung</b>
Zwischen Schrift/Piktogramm und Hintergrund muss ein guter hell-dunkel Kontrast bestehen.	S1,S2	✓	✓			ja	212.101
Wesentliche Informationen, deren Informationsgehalt über Zahlen-, Buchstaben- oder Piktogrammangaben hinausgehen, sind zusätzlich <b>taktil erfassbar</b> (z.B. Prismen- oder Reliefschrift).	B2				-	nein	212.102
Wesentliche Informationen, deren Informationsgehalt über Zahlen-, Buchstaben- oder Piktogrammangaben hinausgehen, sind zusätzlich in <b>Brailleschrift</b> verfügbar.	B2				-	nein	212.103
Wesentliche Informationen, deren Informationsgehalt über Zahlen-, Buchstaben- oder Piktogrammangaben hinausgehen, sind <b>zusätzlich akustisch</b> abrufbar sein.	B2				-	nein	212.104