

## Prüfbericht

# Tourist-Information Bosau

## Ausgabe für Menschen mit einer Sehbehinderung und blinde Menschen



## Prüfergebnis

Die **Tourist-Information Bosau** wurde am 22.11.2013 durch einen zertifizierten Erheber evaluiert und durch die Prüfstelle mit dem Zertifikat

**„Barrierefreiheit geprüft“**

**teilweise barrierefrei** für Menschen mit Sehbehinderung



ausgezeichnet und darf das Kennzeichen von **Juli 2014 bis Juni 2017** führen.

## Kriterien

Die Kennzeichnung „**Barrierefreiheit geprüft – teilweise barrierefrei für Menschen mit Sehbehinderung**“ bedeutet u.a.:






- es sind **gut sichtbare** Gehwegbegrenzungen vorhanden (z.B. Rasenkantensteine)
- Glastüren sind mit **Sicherheitsmarkierungen** gekennzeichnet

Zudem haben die Mitarbeiter des Betriebs eine **Schulung** zum Thema „**Barrierefreiheit – Komfort- und Qualitätsmerkmal für Alle**“ besucht und es liegen ausführliche Daten zur Zugänglichkeit des gesamten Angebotes vor. Diese Daten wurden von **externen, speziell geschulten Erhebern** vor Ort evaluiert. Es handelt sich somit um **keine** Selbsteinschätzung des Betriebs.






## Überblick über das Prüfergebnis

Alle Teilbereiche, die von Kunden und Gästen genutzt werden, erfüllen die Qualitätskriterien – **teilweise barrierefrei für Menschen mit Sehbehinderung**. Auch wenn die anderen Teilbereiche formal nicht alle Qualitätsanforderungen erfüllen, können Sie anhand der folgenden detaillierten und verlässlichen Angaben die individuelle Eignung prüfen.

Für folgende Bereiche wurden die detaillierten Erhebungsdaten aufbereitet und können von Ihnen genutzt werden. Bitte entscheiden Sie selbst, ob die Zugänglichkeit für **Ihre Anforderungen** ausreicht.



<div style="display: flex; align-items: center;"> <div style="border: 1px solid black; padding: 5px; margin-right: 10px;"> <b>Barrierefreiheit geprüft</b> </div>  </div>						
<b>Teilergebnis: Eingang</b>		✓	-	-	-	
<b>Teilergebnis: Verkaufsraum</b>		✓	-	✓	-	
<b>Teilergebnis: Beschilderung</b>		✓	✓	✓	-	
<b>Teilergebnis: Öffentliches WC für Menschen mit Behinderung</b>		✓	-	-	-	

## Die Eingänge zur Tourist-Information Bosau

<div style="border: 1px solid black; padding: 5px; display: inline-block;"> <b>Barrierefreiheit geprüft</b> </div> 								
<b>Teilergebnis: Wege zum Eingang, Tür</b>			✓	-	-	-		
<b>In Rosa hinterlegt:</b> Anforderung zur Erreichung der jeweiligen Stufe und für die Personengruppe  ✓ zeigt an, dass das Kriterium erfüllt wird - zeigt an, dass die Anforderung der jeweilige Stufe nicht erfüllt ist		<b>Stufe</b>	<b>1</b>	<b>2</b>	<b>1</b>	<b>2</b>		
<b>Weg vom Parkplatz zum Eingang</b>							<b>IST-Zustand</b>	
							<b>201 Weg außen</b>	
Es muss eine gut sichtbare Gehwegbegrenzung vorhanden sein. (z.B. Rasenkantensteine)		S1,S2	✓	✓	✓	✓	ja	201.117
Die Breite des Weges beträgt mind. 120 cm. (Tol: 118 cm)		B2				✓	130 cm	201.101
Es müssen Leitstreifen als Bodenindikatoren vorhanden sein.		B2				-	nein	201.118
<b>Eingangstür „Haus des Kurgastes“</b>								<b>206 Tür</b>
Die Tür darf keine Karussell- oder Rotationstür sein.		S2,B2		✓		✓	nein	206.101
Die Tür bzw. der Türrahmen muss farblich kontrastierend zur Umgebung abgesetzt sein.		S2		✓			ja	206.105
Glastüren (ganz oder teilweise) müssen mit Sicherheitsmarkierungen gekennzeichnet sein.		S1,S2	✓	✓			ja	206.106

<b>Bedienelemente (Türgriff/Schalter)</b>						
Bedienelemente müssen visuell kontrastreich gestaltet sein.	S2		✓			ja 206.201
Bedienelemente müssen taktil erfassbar sein.	B2				✓	ja 206.203
<b>Durchgang zur Tourist-Information</b>						<b>205 Weg</b>
Der Flur/Weg/Gang muss hell und blendfrei ausgeleuchtet sein.	S2		-			nein 205.107
Der Flur/Weg/Gang muss farblich kontrastierend gestaltet sein.	S2		-			nein 205.108
Die Wand muss als Orientierungsleitlinie genutzt werden können.	B2				-	nein 205.110
Es dürfen keine Hindernisse vorhanden sein, z.B. in den Weg ragende Gegenstände etc.	S2,B2		✓		✓	nein 205.111
Der Weg ist visuell kontrastreich von der Umgebung abgesetzt.	S2		-			nein 205.112
Es müssen gut tastbare Orientierungshilfen im Fußboden vorhanden sein, oder andere bauliche Elemente können als Orientierung genutzt werden.	B1,B2			✓	✓	ja 205.113
Leitstreifen müssen als Bodenindikatoren vorhanden sein.	S2,B2		-	-	-	nein 205.114

## Die Tourist-Information






<div style="border: 1px solid black; padding: 5px; display: inline-block;"> <b>Barrierefreiheit geprüft</b> </div> 								
<b>Teilergebnis: Tourist-Information</b>			✓	-	✓	-		
<b>In Rosa hinterlegt:</b> Anforderung zur Erreichung der jeweiligen Stufe und für die Personengruppe  ✓ zeigt an, dass das Kriterium erfüllt wird - zeigt an, dass die Anforderung der jeweilige Stufe nicht erfüllt ist		<b>Stufe</b>	<b>1</b>	<b>2</b>	<b>1</b>	<b>2</b>		
<b>Tür in die Tourist-Information</b>								<b>206 Tür</b>
Die Tür darf keine Karussell- oder Rotationstür sein.		S2,B2		✓		✓	nein	206.101
Die Tür bzw. der Türrahmen muss farblich kontrastierend zur Umgebung abgesetzt sein.		S2		✓			ja	206.105
Glastüren (ganz oder teilweise) müssen mit Sicherheitsmarkierungen gekennzeichnet sein.		S1,S2	✓	✓			keine Glastür	206.106
<b>Bedienelemente (Türgriff/Schalter)</b>								
Bedienelemente müssen visuell kontrastreich gestaltet sein.		S2		-			nein	206.201
Bedienelemente müssen taktil erfassbar sein.		B2				✓	ja	206.203
<b>Eingangsbereich</b>							<b>IST-Zustand</b>	<b>104 Eingang</b>

**Barrierefreiheit geprüft  
Prüfbericht Tourist-Information Bosau 8/12**






Der Eingangsbereich muss farblich kontrastierend zur Umgebung abgesetzt sein.	S2		✓			ja	104.102
Der Eingangsbereich muss hell und blendfrei ausgeleuchtet sein.	S2		✓			ja	104.103
Der Eingangsbereich muss durch einen taktil wahrnehmbaren Bodenbelagswechsel erkennbar sein.	B2				✓	ja	104.104
<b>Kundenraum</b>						<b>IST-Zustand</b>	<b>109 Raum</b>
Zwischen der Fußbodenstruktur und der angrenzenden Bodenstruktur muss ein visueller Kontrast bestehen.	S2		-			nein	109.203
Es muss ein taktiler Kontrast zwischen der Fußbodenstruktur und der angrenzenden Bodenstruktur bestehen, oder die Wand kann als Leitlinie genutzt werden.	B2				-	nein	109.204/.206
Es dürfen keine Hindernisse vorhanden sein, z.B. in den Raum ragende Gegenstände etc.	S2,B2		✓		✓	keine	109.205
Es müssen gut tastbare Orientierungshilfen im Fußboden vorhanden sein.	B2				-	nein	109.207
<b>Tresen</b>							<b>105 Schalter/ Tresen</b>
Der Schalter/Tresen/Kasse muss hell ausgeleuchtet sein.	S2		✓			ja	105.101
Der Weg von der Eingangstür zum Schalter/Tresen, zur Kasse muss mit Leitstreifen als Bodenindikatoren gekennzeichnet sein.	B2				-	nein	105.102



## Die Beschilderung

<div style="border: 1px solid black; padding: 5px; display: flex; align-items: center;"> <div style="border: 1px solid black; padding: 2px; margin-right: 10px;"> <b>Barrierefreiheit geprüft</b> </div>  </div>							
<b>Teilergebnis: Beschilderung im ganzen Bereich der Tourist-Information</b>		✓	✓	✓	-		
<b>In Rosa hinterlegt:</b> Anforderung zur Erreichung der jeweiligen Stufe und für die Personengruppe  ✓ zeigt an, dass das Kriterium erfüllt wird - zeigt an, dass die Anforderung der jeweilige Stufe nicht erfüllt ist	<b>Stufe</b>	<b>1</b>	<b>2</b>	<b>1</b>	<b>2</b>		
<b>Beschilderung</b>						<b>IST-Zustand</b>	<b>212 Beschilderung</b>
Zwischen Schrift/Piktogramm und Hintergrund muss ein guter hell-dunkel Kontrast bestehen.	S1,S2	✓	✓			ja	212.101
Wesentliche Informationen, deren Informationsgehalt über Zahlen-, Buchstaben- oder Piktogrammangaben hinausgehen, sind zusätzlich <b>taktil erfassbar</b> (z.B. Prismen- oder Reliefschrift).	B2				-	nein	212.102
Wesentliche Informationen, deren Informationsgehalt über Zahlen-, Buchstaben- oder Piktogrammangaben hinausgehen, sind zusätzlich in <b>Brailleschrift</b> verfügbar.	B2				-	nein	212.103
Wesentliche Informationen, deren Informationsgehalt über Zahlen-, Buchstaben- oder Piktogrammangaben hinausgehen, sind <b>zusätzlich akustisch</b> abrufbar sein.	B2				-	nein	212.104

## Das WC für Menschen mit Behinderung (m/w) in der Tourist-Information Bosau

<div style="border: 1px solid black; padding: 5px; display: inline-block;"> <b>Barrierefreiheit geprüft</b> </div> 							
<b>Teilergebnis: WC</b>		✓	-	-	-		
<b>In Rosa hinterlegt:</b> Anforderung zur Erreichung der jeweiligen Stufe und für die Personengruppe  ✓ zeigt an, dass das Kriterium erfüllt wird - zeigt an, dass die Anforderung der jeweilige Stufe nicht erfüllt ist	<b>Stufe</b>	<b>1</b>	<b>2</b>	<b>1</b>	<b>2</b>		
<b>1. Zwischentür zum WC</b>							<b>206 Tür</b>
Die Tür darf keine Karussell- oder Rotationstür sein.	S2,B2		✓		✓	nein	206.101
Die Tür bzw. der Türrahmen muss farblich kontrastierend zur Umgebung abgesetzt sein.	S2		✓			ja	206.105
Glastüren (ganz oder teilweise) müssen mit Sicherheitsmarkierungen gekennzeichnet sein.	S1,S2	✓	✓			ja	206.106
<b>Bedienelemente (Türgriff/Schalter)</b>							
Bedienelemente müssen visuell kontrastreich gestaltet sein.	S2		✓			ja	206.201
Bedienelemente müssen taktil erfassbar sein.	B2				✓	ja	206.203
<b>1. Zwischengang zum WC</b>							<b>205 Weg</b>

**Barrierefreiheit geprüft**  
**Prüfbericht Tourist-Information Bosau 11/12**

Der Flur/Weg/Gang muss hell und blendfrei ausgeleuchtet sein.	S2		✓			ja	205.107
Der Flur/Weg/Gang muss farblich kontrastierend gestaltet sein.	S2		✓			ja	205.108
Die Wand muss als Orientierungsleitlinie genutzt werden können.	B2				✓	ja	205.110
Es dürfen keine Hindernisse vorhanden sein, z.B. in den Weg ragende Gegenstände etc.	S2,B2		✓		✓	keine	205.111
Der Weg ist visuell kontrastreich von der Umgebung abgesetzt.	S2		✓			ja	205.112
Es müssen gut tastbare Orientierungshilfen im Fußboden vorhanden sein, oder andere bauliche Elemente können als Orientierung genutzt werden.	B1,B2			✓	✓	ja	205.113
Leitstreifen müssen als Bodenindikatoren vorhanden sein.	S2,B2		-	-	-	nein	205.114
<b>2. Zwischentür zum WC</b>							<b>206 Tür</b>
Die Tür darf keine Karussell- oder Rotationstür sein.	S2,B2		✓		✓	nein	206.101
Die Tür bzw. der Türrahmen muss farblich kontrastierend zur Umgebung abgesetzt sein.	S2		✓			ja	206.105
Glastüren (ganz oder teilweise) müssen mit Sicherheitsmarkierungen gekennzeichnet sein.	S1,S2	✓	✓			ja	206.106
<b>Bedienelemente (Türgriff/Schalter)</b>							
Bedienelemente müssen visuell kontrastreich gestaltet sein.	S2		✓			ja	206.201
Bedienelemente müssen taktil erfassbar sein.	B2				✓	ja	206.203
<b>2. Zwischengang zum WC</b>							<b>205 Weg</b>
Der Flur/Weg/Gang muss hell und blendfrei ausgeleuchtet sein.	S2		-			nein	205.107
Der Flur/Weg/Gang muss farblich kontrastierend gestaltet sein.	S2		-			nein	205.108
Die Wand muss als Orientierungsleitlinie genutzt werden können.	B2				✓	ja	205.110

Es dürfen keine Hindernisse vorhanden sein, z.B. in den Weg ragende Gegenstände etc.	S2,B2		✓		✓	keine	205.111
Der Weg ist visuell kontrastreich von der Umgebung abgesetzt.	S2		-			nein	205.112
Es müssen gut tastbare Orientierungshilfen im Fußboden vorhanden sein, oder andere bauliche Elemente können als Orientierung genutzt werden.	B1,B2			-	-	nein	205.113
Leitstreifen müssen als Bodenindikatoren vorhanden sein.	S2,B2		-		-	nein	205.114
<b>Tür zum WC</b>							<b>206 Tür</b>
Die Tür darf keine Karussell- oder Rotationstür sein.	S2,B2		✓		✓	nein	206.101
Die Tür bzw. der Türrahmen muss farblich kontrastierend zur Umgebung abgesetzt sein.	S2		✓			ja	206.105
Glastüren (ganz oder teilweise) müssen mit Sicherheitsmarkierungen gekennzeichnet sein.	S1,S2	✓	✓			keine Glastür	206.106
<b>Bedienelemente (Türgriff/Schalter)</b>							
Bedienelemente müssen visuell kontrastreich gestaltet sein.	S2		-			nein	206.201
Bedienelemente müssen taktil erfassbar sein.	B2				✓	ja	206.203